



GGD ZUID
LIMBURG

1,5 meter maatschappij

Resultaten van het cohortonderzoek naar de impact van het coronavirus in Zuid-Limburg

MENU

- > 1.1 Algemeen
- > 1.2 Gedrag
 - > [Rondom klachten & testen](#)
 - > [Rondom BCO](#)
- > 1.3 Welzijn van burgers
 - > [Leven en Gevoelens](#)
 - > [Sociale contacten](#)
 - > [Leefstijl](#)
- > 1.4 Draagvlak
 - > [Maatregelen trends](#)
 - > [Nieuwe maatregelen](#)
 - > [Herintroductie](#)
 - > [Lokale maatregelen](#)
- > 1.5 Vertrouwen & Communicatie
 - > [Vertrouwen overheid](#)
 - > [Kritische meningen](#)
 - > [Coronamelder app](#)
 - > [Informatiebronnen](#)

Gedragwetenschappelijk cohortonderzoek

De zelfde mensen worden gevolgd over de tijd om te zien hoe hun gedrag verandert.
Samenwerking RIVM en GGD-GHOR en regionale GGD'en

Thema's

Algemeen
Welzijn
Draagvlak
Gedrag
Determinanten
Vertrouwen en Communicatie

Meer informatie:
www.rivm.nl/gedragsonderzoek/maatregelen-welbevinden

Tijdelijk cohortonderzoek

1^e meting 17 april – 24 april	2^e meting 7 mei – 12 mei	3^e meting 26 mei – 1 juni	4^e meting 17 juni – 21 juni
5^e meting 8 juli – 12 juli	6^e meting 19 augustus – 23 augustus	7^e meting 30 september – 4 oktober	8^e meting 13 november – 17 november

Deelnemers Landelijke Meting 7:

Meer vrouwen (63%) en minder mensen onder de 25 jaar (1,8%)
Weinig mensen die niet geboren zijn in Nederland (4,6%)
Mensen met een hoog opleidingsniveau zijn oververtegenwoordigd (62%)
19% woont alleen en 28% heeft thuiswonende kinderen jonger dan 18 jaar
4.745 deelnemers zijn zelf besmet (geweest) of iemand in hun gezin of huishouden is besmet (geweest).

MENU

- > [1.1 Algemeen](#)
- > [1.2 Gedrag](#)
 - > Rondom klachten & testen
 - > Rondom BCO
- > [1.3 Welzijn van burgers](#)
 - > [Leven en Gevoelens](#)
 - > [Sociale contacten](#)
 - > [Leefstijl](#)
- > [1.4 Draagvlak](#)
 - > [Maatregelen trends](#)
 - > [Nieuwe maatregelen](#)
 - > [Herintroductie](#)
 - > [Lokale maatregelen](#)
- > [1.5 Vertrouwen & Communicatie](#)
 - > [Vertrouwen overheid](#)
 - > [Kritische meningen](#)
 - > [Coronamelder app](#)
 - > [Informatiebronnen](#)

Gedrag rondom klachten



59%
(68%)

Is ondanks klachten naar buiten geweest om bijvoorbeeld boodschappen te doen, een rondje te lopen, of andere mensen te bezoeken? (ZL totaal N=602)

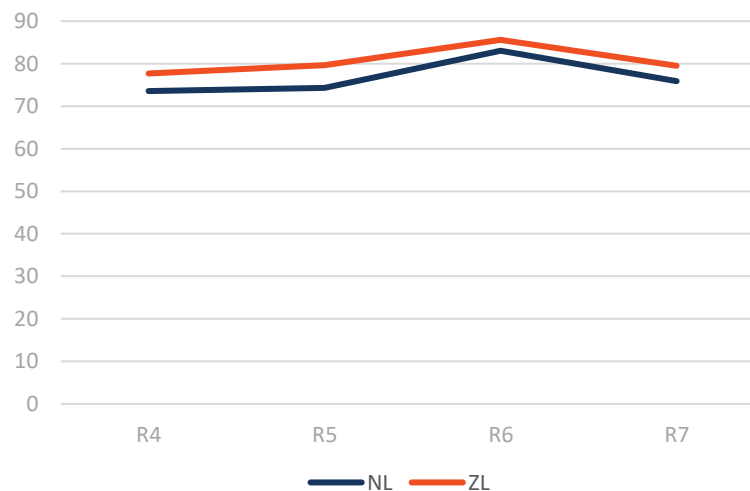
74%
(80%)

Zou zich laten testen als hij/zij vandaag klachten heeft (ZL totaal N=2427)

88%
(84%)

Laat zich nog een keer testen wanneer hij/zij de komende weken opnieuw corona-gerelateerde klachten zou krijgen (ZL totaal N=241)

*% mensen dat aangeeft
(helemaal) wel achter de
maatregel
"bij verkoudheidsklachten:
laat u testen"
te staan*



De oranje cijfers geven de situatie in ZL weer, de blauwe cijfers geven de landelijke situatie weer.

MENU

[> 1.1 Algemeen](#)[> 1.2 Gedrag](#)[> Rondom klachten & testen](#)[> Rondom BCO](#)[> 1.3 Welzijn van burgers](#)[> Leven en Gevoelens](#)[> Sociale contacten](#)[> Leefstijl](#)[> 1.4 Draagvlak](#)[> Maatregelen trends](#)[> Nieuwe maatregelen](#)[> Herinstructie](#)[> Lokale maatregelen](#)[> 1.5 Vertrouwen &](#)

Communicatie

[> Vertrouwen overheid](#)[> Kritische meningen](#)[> Coronamelder app](#)[> Informatiebronnen](#)

Gedrag na melding GGD: contact met besmet persoon

--%
(41%)

Is ondanks melding naar buiten geweest

--%
(10%)

Heeft ondanks melding bezoek ontvangen

De belangrijkste reden om uit huis te gaan blijkt het regelen van praktische zaken, zoals boodschappen doen.

Andere veelgenoemde redenen in de verschillende situaties zijn

- de inschatting dat het niet risicovol was om naar buiten te gaan, en
- dat men naar het werk moest en dit niet vanuit huis kon doen.



Gedrag na een positieve test

40%*
(17%)

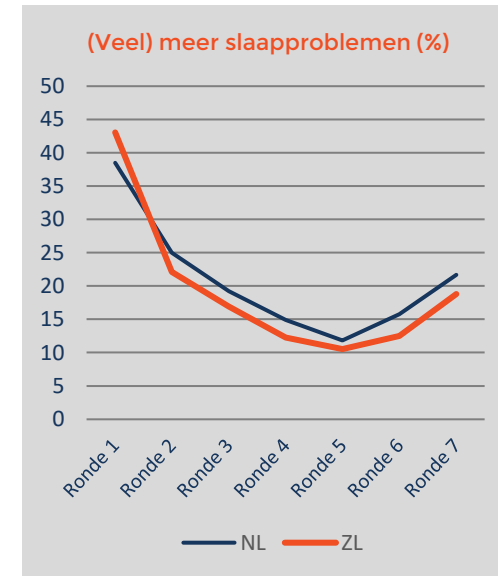
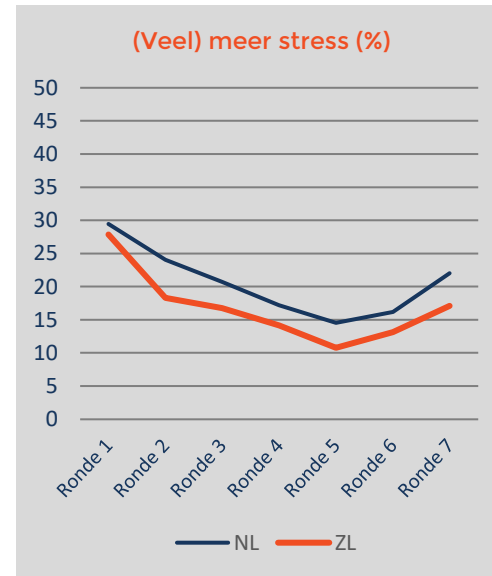
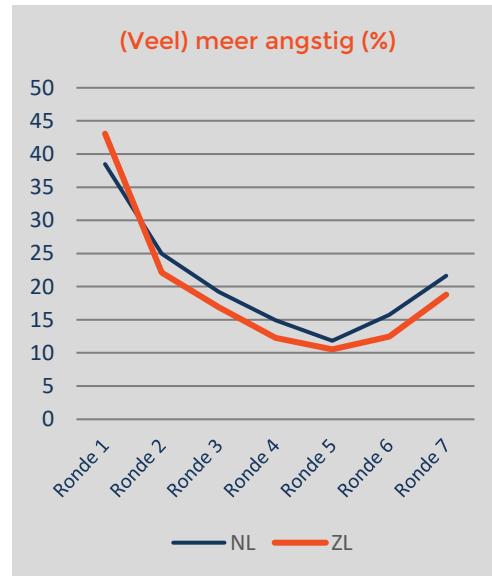
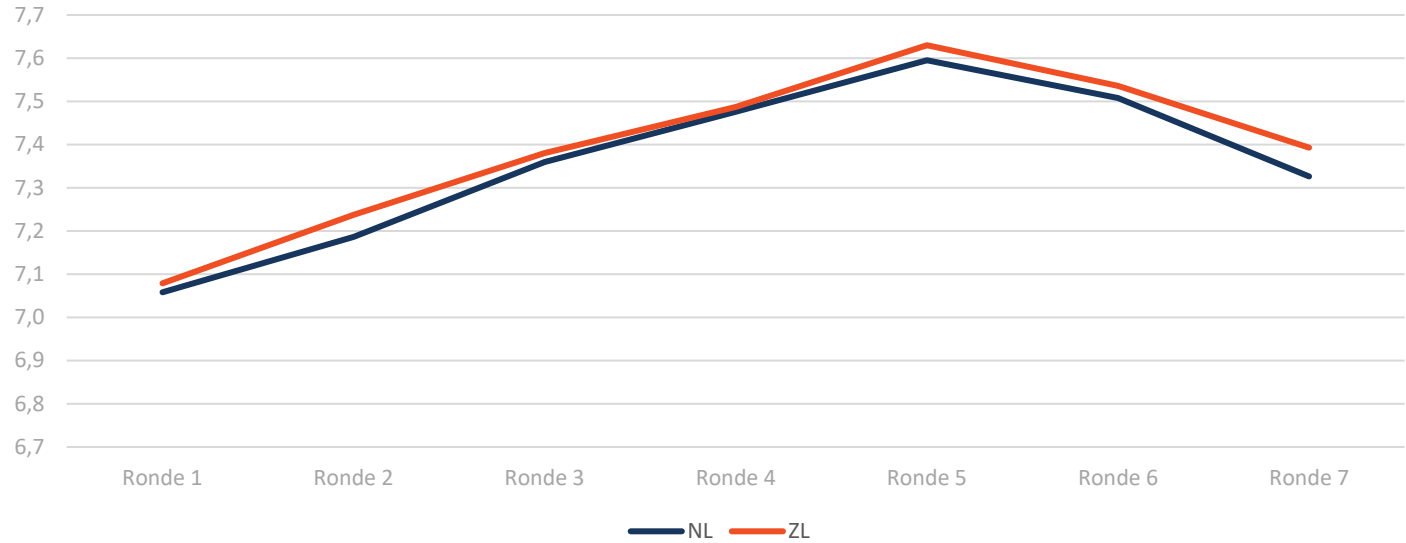
Is ondanks positieve testuitslag naar buiten geweest om bijvoorbeeld boodschappen te doen, een rondje te lopen, of andere mensen te bezoeken? (ZL totaal N=30)

* **Let op!** Deze vraag is in ZL door erg weinig mensen beantwoord. De landelijke resultaten geven een beter beeld!

MENU

- > [1.1 Algemeen](#)
- > [1.2 Gedrag](#)
 - > [Rondom klachten & testen](#)
 - > [Rondom BCO](#)
- > [1.3 Welzijn van burgers](#)
 - > [Leven en Gevoelens](#)
 - > [Sociale contacten](#)
 - > [Leefstijl](#)
- > [1.4 Draagvlak](#)
 - > [Maatregelen trends](#)
 - > [Nieuwe maatregelen](#)
 - > [Herintroductie](#)
 - > [Lokale maatregelen](#)
- > [1.5 Vertrouwen & Communicatie](#)
 - > [Vertrouwen overheid](#)
 - > [Kritische meningen](#)
 - > [Coronamelder app](#)
 - > [Informatiebronnen](#)

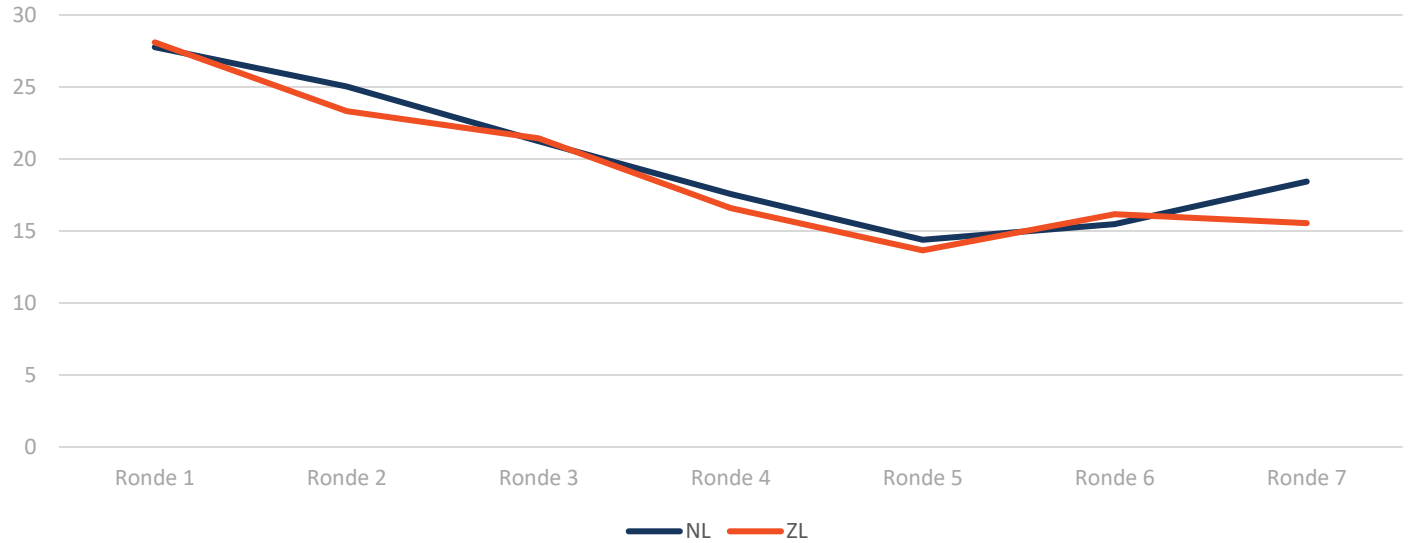
Rapportcijfer Leven



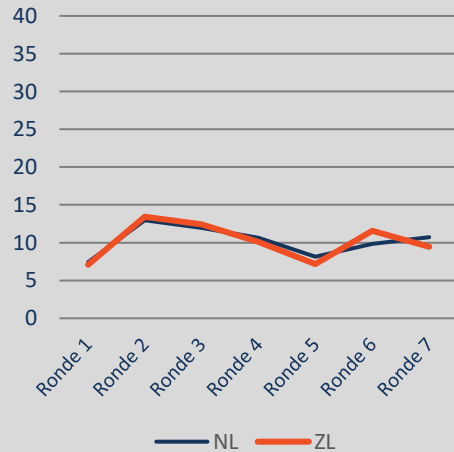
MENU

- > [1.1 Algemeen](#)
- > [1.2 Gedrag](#)
 - > [Rondom klachten & testen](#)
 - > [Rondom BCO](#)
- > [1.3 Welzijn van burgers](#)
 - > [Leven en Gevoelens](#)
 - > [Sociale contacten](#)
 - > [Leefstijl](#)
- > [1.4 Draagvlak](#)
 - > [Maatregelen trends](#)
 - > [Nieuwe maatregelen](#)
 - > [Herinstructie](#)
 - > [Lokale maatregelen](#)
- > [1.5 Vertrouwen & Communicatie](#)
 - > [Vertrouwen overheid](#)
 - > [Kritische meningen](#)
 - > [Coronamelder app](#)
 - > [Informatiebronnen](#)

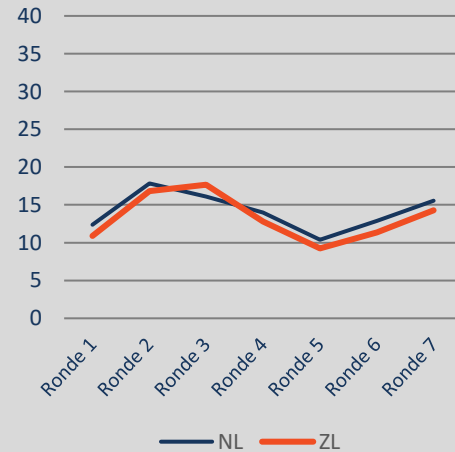
Voelt zich (veel) eenzamer sinds de coronacrisis (%)



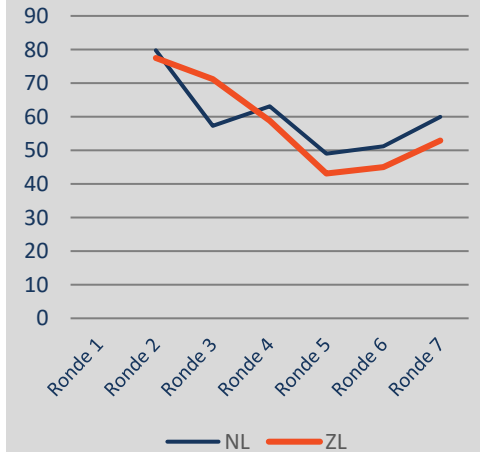
Ervaart geen goed contact met familie en vrienden (%)



Ervaart kwaliteit sociale contacten niet zo goed (%)



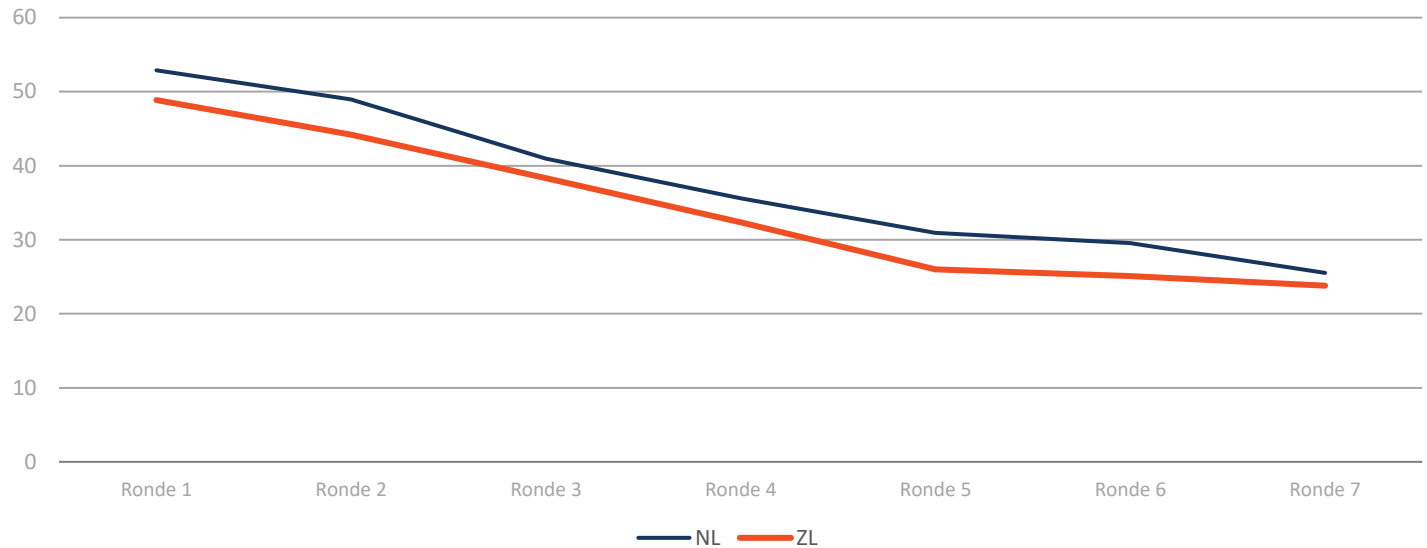
Mist het om familie en vrienden in het echt te zien (%)



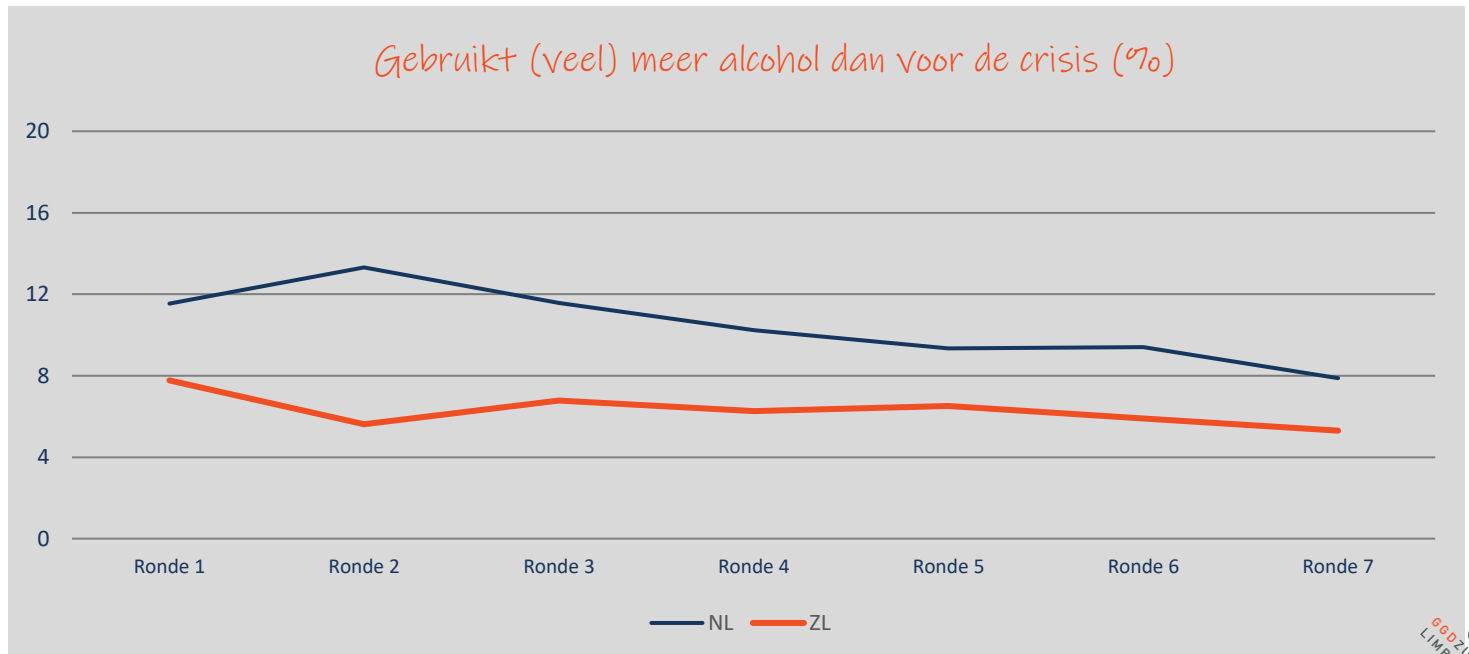
MENU

- > [1.1 Algemeen](#)
- > [1.2 Gedrag](#)
 - > [Rondom klachten & testen](#)
 - > [Rondom BCO](#)
- > [1.3 Welzijn van burgers](#)
 - > [Leven en Gevoelens](#)
 - > [Sociale contacten](#)
 - > [Leefstijl](#)
- > [1.4 Draagvlak](#)
 - > [Maatregelen trends](#)
 - > [Nieuwe maatregelen](#)
 - > [Herintroductie](#)
 - > [Lokale maatregelen](#)
- > [1.5 Vertrouwen & Communicatie](#)
 - > [Vertrouwen overheid](#)
 - > [Kritische meningen](#)
 - > [Coronamelder app](#)
 - > [Informatiebronnen](#)

Sport (veel) minder dan voor de crisis (%)



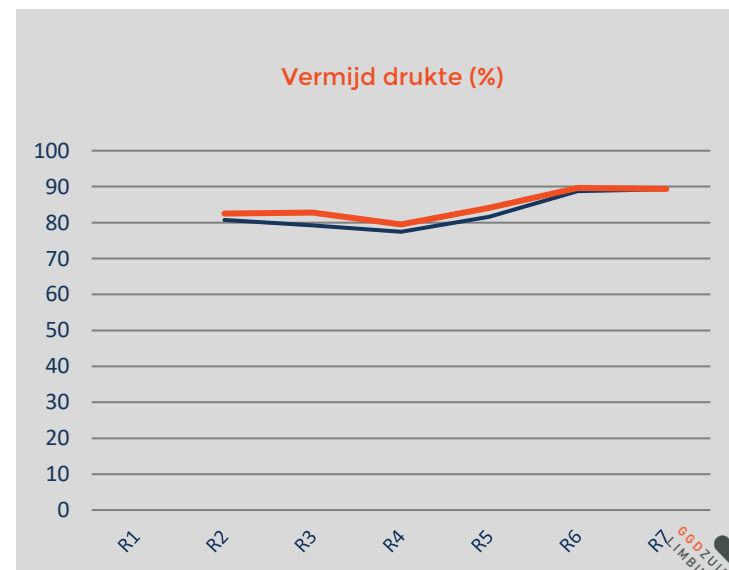
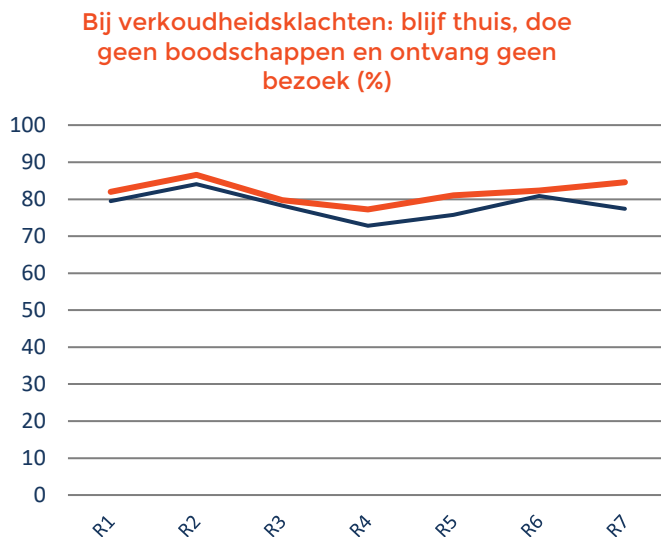
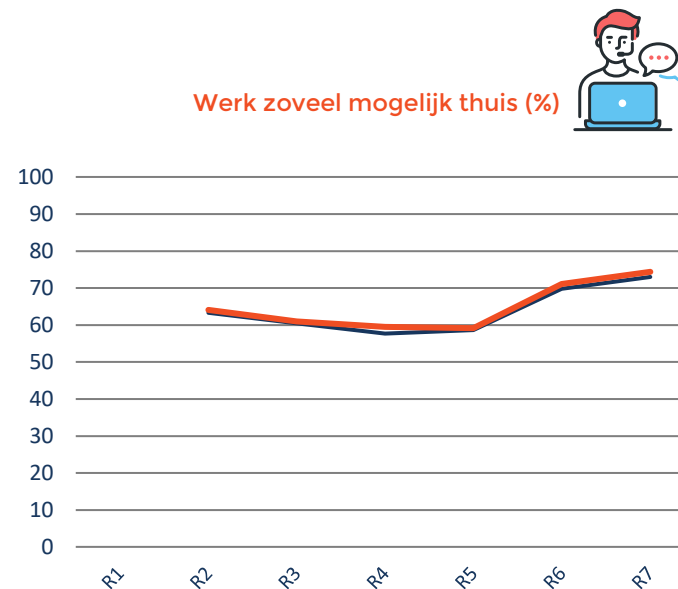
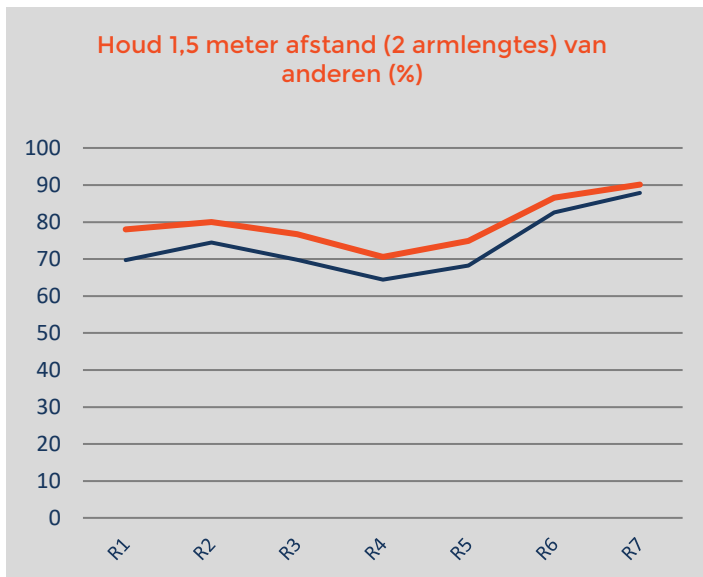
Gebruikt (veel) meer alcohol dan voor de crisis (%)



MENU

- > [1.1 Algemeen](#)
- > [1.2 Gedrag](#)
 - > [Rondom klachten & testen](#)
 - > [Rondom BCO](#)
- > [1.3 Welzijn van burgers](#)
 - > [Leven en Gevoelens](#)
 - > [Sociale contacten](#)
 - > [Leefstijl](#)
- > [1.4 Draagvlak](#)
 - > [Maatregelen trends](#)
 - > [Nieuwe maatregelen](#)
 - > [Herintroductie](#)
 - > [Lokale maatregelen](#)
- > [1.5 Vertrouwen & Communicatie](#)
 - > [Vertrouwen overheid](#)
 - > [Kritische meningen](#)
 - > [Coronamelder app](#)
 - > [Informatiebronnen](#)

In hoeverre staat men achter de volgende maatregelen?



MENU

> [1.1 Algemeen](#)

> 1.2 Gedrag

> [Rondom klachten & testen](#)

> [Rondom BCO](#)

> 1.3 Welzijn van burgers

> [Leven en Gevoelens](#)

> [Sociale contacten](#)

> [Leefstijl](#)

> 1.4 Draagvlak

> [Maatregelen trends](#)

> [Nieuwe maatregelen](#)

> [Herinstructie](#)

> [Lokale maatregelen](#)

> 1.5 Vertrouwen &

Communicatie

> [Vertrouwen overheid](#)

> [Kritische meningen](#)

> [Coronamelder app](#)

> [Informatiebronnen](#)

In hoeverre staat men achter de volgende maatregelen? (VOOR semi-lockdown)

% betreft mensen die **(helemaal) wel** achter de deze maatregelen staan (Ronde 7)



Draag een mondkapje in publieke ruimtes **79%**



Beperk het aantal reisbewegingen **82%**



Horeca (eet- en drinkgelegenheden) sluit om 22.00 uur **69%**



Sportwedstrijden, zowel amateur als professioneel, vinden **70%** plaats zonder publiek

MENU

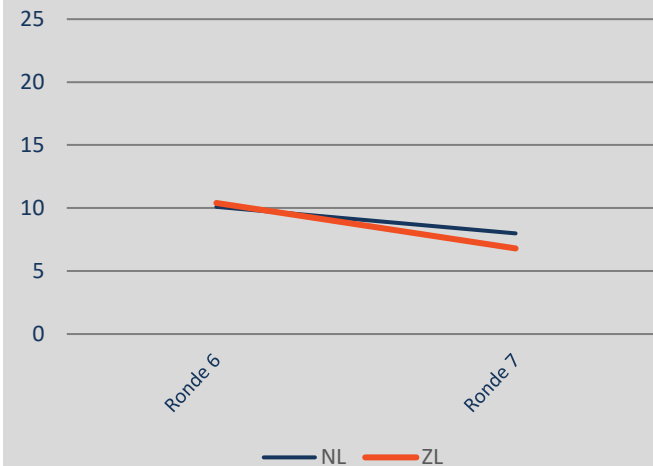
- > [1.1 Algemeen](#)
- > [1.2 Gedrag](#)
 - > [Rondom klachten & testen](#)
 - > [Rondom BCO](#)
- > [1.3 Welzijn van burgers](#)
 - > [Leven en Gevoelens](#)
 - > [Sociale contacten](#)
 - > [Leefstijl](#)
- > [1.4 Draagvlak](#)
 - > [Maatregelen trends](#)
 - > [Nieuwe maatregelen](#)
 - > [Herintroductie](#)
 - > [Lokale maatregelen](#)
- > [1.5 Vertrouwen & Communicatie](#)
 - > [Vertrouwen overheid](#)
 - > [Kritische meningen](#)
 - > [Coronamelder app](#)
 - > [Informatiebronnen](#)

In hoeverre staat men niet achter de herintroductie van de volgende maatregelen?

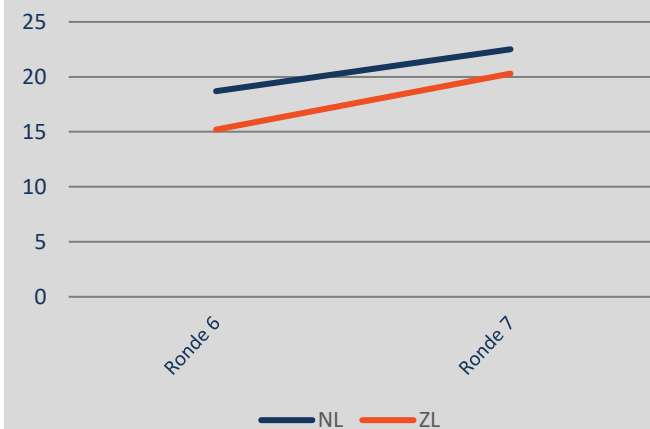
% betreft mensen die **(helemaal) niet** achter de herintroductie van deze maatregelen staan



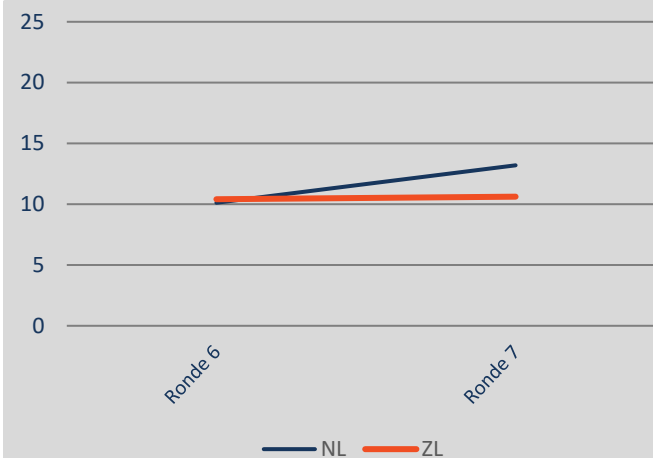
Reis niet naar het buitenland, tenzij dat echt noodzakelijk is (%)



Zelfstandig wonende ouderen kunnen slechts door één of twee vaste personen worden bezocht (%)



Ga niet op bezoek bij mensen met een kwetsbare gezondheid (%)



MENU

- > [1.1 Algemeen](#)
- > 1.2 Gedrag
 - > [Rondom klachten & testen](#)
 - > [Rondom BCO](#)
- > 1.3 Welzijn van burgers
 - > [Leven en Gevoelens](#)
 - > [Sociale contacten](#)
 - > [Leefstijl](#)
- > 1.4 Draagvlak
 - > [Maatregelen trends](#)
 - > [Nieuwe maatregelen](#)
 - > [Herintroductie](#)
 - > [Lokale maatregelen](#)
- > 1.5 Vertrouwen & Communicatie
 - > [Vertrouwen overheid](#)
 - > [Kritische meningen](#)
 - > [Coronamelder app](#)
 - > [Informatiebronnen](#)

In hoeverre staat men wel achter het introduceren van lokale maatregelen?

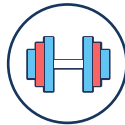
% betreft mensen die **(helemaal) wel** achter de **lokale introductie** van deze maatregelen staan in het geval van toenemende besmettingen (Ronde 7)



het lokaal verplicht stellen van een mondkapje? **82%** vs **75%**



het lokaal sluiten van horeca **63%** vs **60%**



het lokaal sluiten van sport- en fitnessclubs **66%** vs **64%**

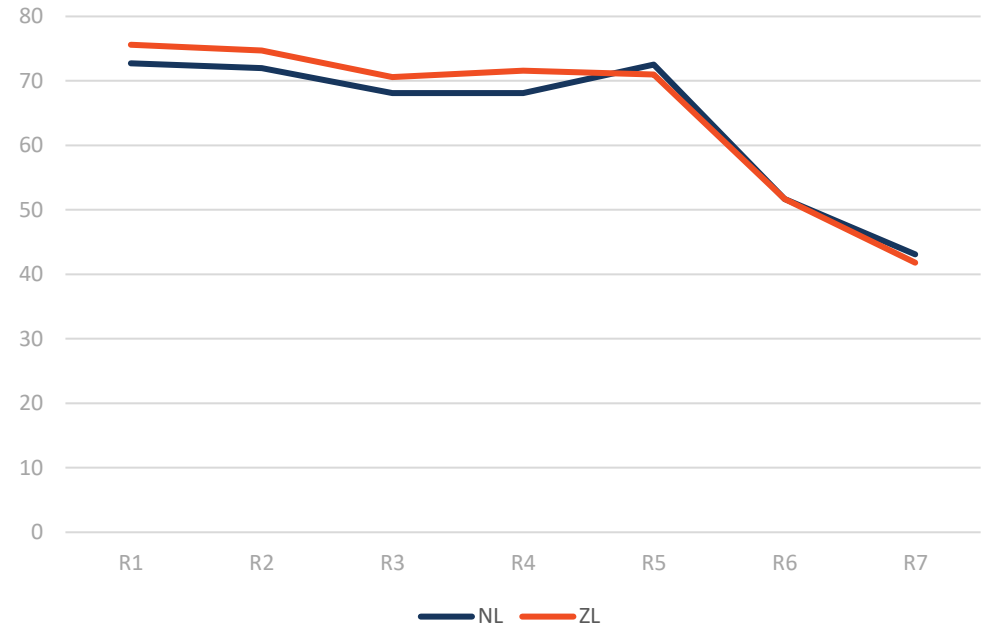


het lokaal sluiten van scholen **40%** vs **32%**

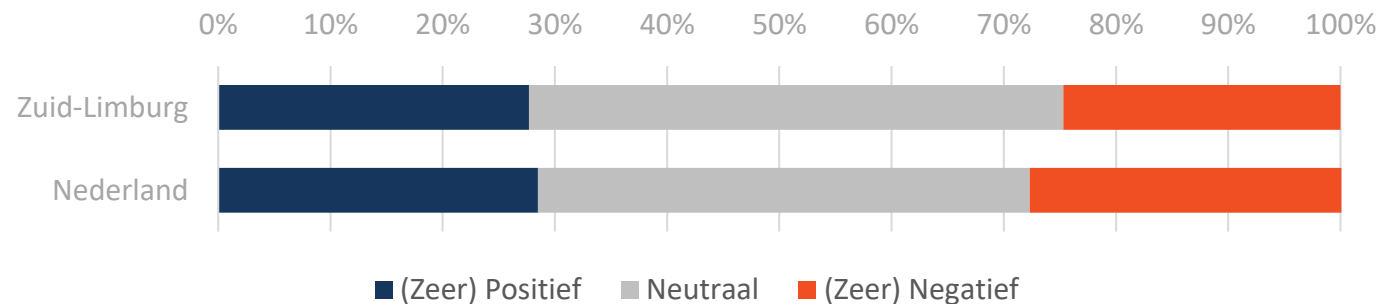
MENU

- > [1.1 Algemeen](#)
- > [1.2 Gedrag](#)
 - > [Rondom klachten & testen](#)
 - > [Rondom BCO](#)
- > [1.3 Welzijn van burgers](#)
 - > [Leven en Gevoelens](#)
 - > [Sociale contacten](#)
 - > [Leefstijl](#)
- > [1.4 Draagvlak](#)
 - > [Maatregelen trends](#)
 - > [Nieuwe maatregelen](#)
 - > [Herinstructie](#)
 - > [Lokale maatregelen](#)
- > [1.5 Vertrouwen & Communicatie](#)
 - > [Vertrouwen overheid](#)
 - > [Kritische meningen](#)
 - > [Coronamelder app](#)
 - > [Informatiebronnen](#)

90 mensen dat (heel) veel vertrouwen heeft in de manier waarop de Nederlandse overheid probeert het Coronavirus onder controle te houden



Sentiment van gesprekken met anderen over de Nederlandse aanpak:



MENU

- > [1.1 Algemeen](#)
- > 1.2 Gedrag
 - > [Rondom klachten & testen](#)
 - > [Rondom BCO](#)
- > 1.3 Welzijn van burgers
 - > [Leven en Gevoelens](#)
 - > [Sociale contacten](#)
 - > [Leefstijl](#)
- > 1.4 Draagvlak
 - > [Maatregelen trends](#)
 - > [Nieuwe maatregelen](#)
 - > [Herintroductie](#)
 - > [Lokale maatregelen](#)
- > 1.5 Vertrouwen & Communicatie
 - > [Vertrouwen overheid](#)
 - > [Kritische meningen](#)
 - > [Coronamelder app](#)
 - > [Informatiebronnen](#)

% betreft mensen die het **(helemaal) eens** zijn met de stellingen

Kritische meningen t.o.v. het beleid - stellingen

Ik vind sommige gedragsmaatregelen **onlogisch of moeilijk te begrijpen** **58%** vs **56%**

Gevolgen onlogische of moeilijk te begrijpen maatregelen:

% mensen die het (helemaal) eens zijn, betreft alleen de mensen die het (helemaal) eens waren met de vorige stelling

Ik merk dat ik **in de war** raak door onlogisch of moeilijk te begrijpen maatregelen **47%** vs **44%**

Ik merk dat ik **minder gemotiveerd** ben om de maatregelen op te volgen door onlogisch of moeilijk te begrijpen maatregelen **29%** vs **33%**

Ondanks onlogisch of moeilijk te begrijpen maatregelen, **leg ik het naast me neer** en volg ik de adviezen van de overheid op **60%** vs **62%**

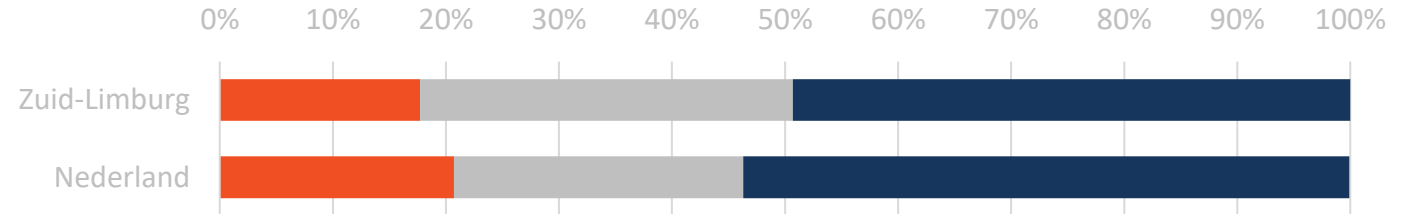
MENU

- > [1.1 Algemeen](#)
- > [1.2 Gedrag](#)
 - > [Rondom klachten & testen](#)
 - > [Rondom BCO](#)
- > [1.3 Welzijn van burgers](#)
 - > [Leven en Gevoelens](#)
 - > [Sociale contacten](#)
 - > [Leefstijl](#)
- > [1.4 Draagvlak](#)
 - > [Maatregelen trends](#)
 - > [Nieuwe maatregelen](#)
 - > [Herinstructie](#)
 - > [Lokale maatregelen](#)
- > [1.5 Vertrouwen & Communicatie](#)
 - > [Vertrouwen overheid](#)
 - > [Kritische meningen](#)
 - > [Coronamelder app](#)
 - > [Informatiebronnen](#)

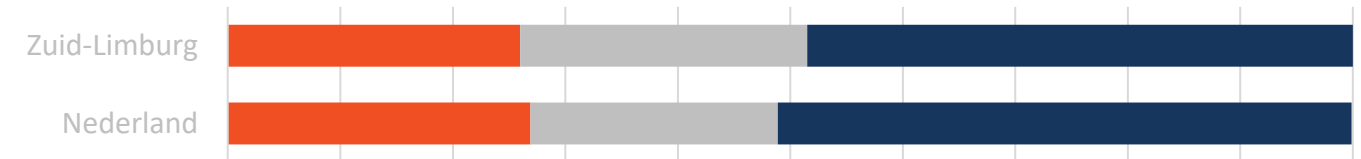
Invoering van de coronamelder app - stellingen

■ Mee oneens (helemaal tot een beetje) ■ Neutraal ■ Mee eens (helemaal tot een beetje)

Ik sta positief tegenover de invoering van de Coronamelder



Ik ben van plan de Coronamelder te gaan gebruiken



De Coronamelder zorgt ervoor dat ik niet besmet raak met Corona



Als ik de Coronamelder gebruik hoef ik me minder aan de maatregelen te houden



MENU

- > [1.1 Algemeen](#)
- > [1.2 Gedrag](#)
 - > [Rondom klachten & testen](#)
 - > [Rondom BCO](#)
- > [1.3 Welzijn van burgers](#)
 - > [Leven en Gevoelens](#)
 - > [Sociale contacten](#)
 - > [Leefstijl](#)
- > [1.4 Draagvlak](#)
 - > [Maatregelen trends](#)
 - > [Nieuwe maatregelen](#)
 - > [Herinstructie](#)
 - > [Lokale maatregelen](#)
- > [1.5 Vertrouwen & Communicatie](#)
 - > [Vertrouwen overheid](#)
 - > [Kritische meningen](#)
 - > [Coronamelder app](#)
 - > [Informatiebronnen](#)

Via welke kanalen volgt men informatie/ nieuws over Corona (9%)

