

# Ronde 1 t/m 11

Resultaten van het cohort onderzoek naar de impact van het coronavirus in Zuid-Limburg

## MENU

- > [1.1 Algemeen](#)
- > 1.2 Vaccineren en testen
  - > [Intentie vaccineren](#)
  - > [Stellingen vaccinaties](#)
  - > [Test intentie](#)
- > 1.3 Draagvlak maatregelen
  - > [Draagvlak maatregelen](#)
  - > [Sociale contracten](#)
- > 1.4 Welzijn
  - > [Leven en Gevoelens](#)
  - > [Leefstijl](#)

## Gedragswetenschappelijk Cohort onderzoek

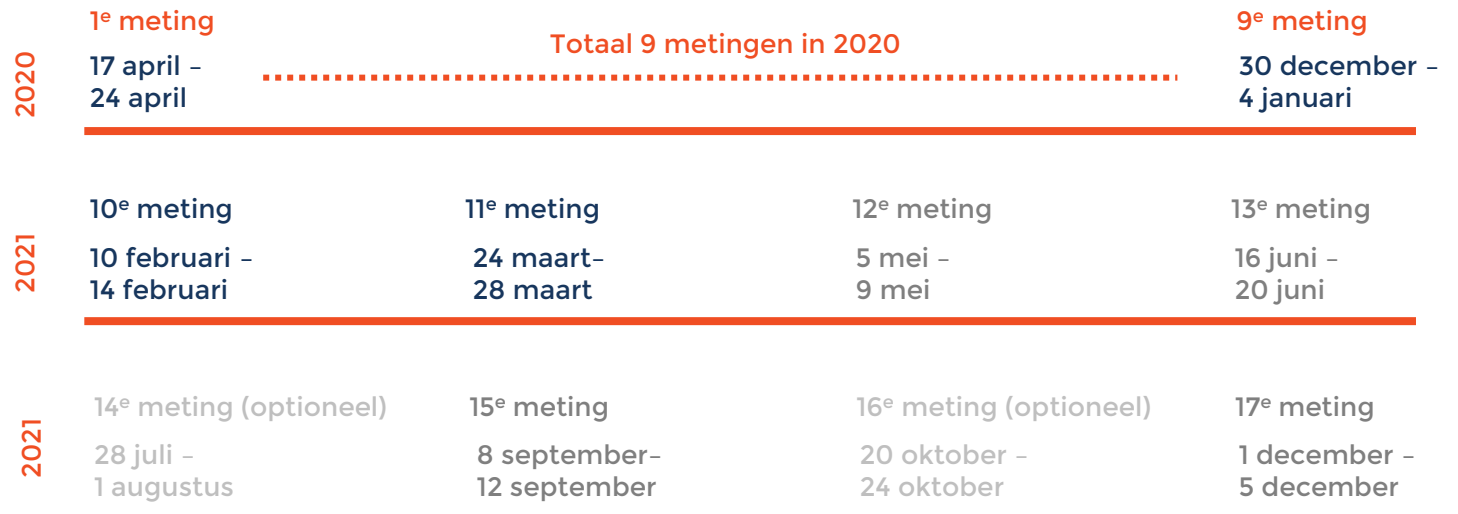
Dezelfde mensen worden gevolgd over de tijd om te zien hoe hun gedrag veranderd.  
Samenwerking RIVM en GGD-GHOR en regionale GGD'en.

### Thema's

Algemeen  
Vaccineren en Testen  
Draagvlak maatregelen  
Welzijn

Meer informatie:  
[www.rivm.nl/gedragsonderzoek/maatregelen-welbevinden](http://www.rivm.nl/gedragsonderzoek/maatregelen-welbevinden)

### Tijdslijn Cohort onderzoek



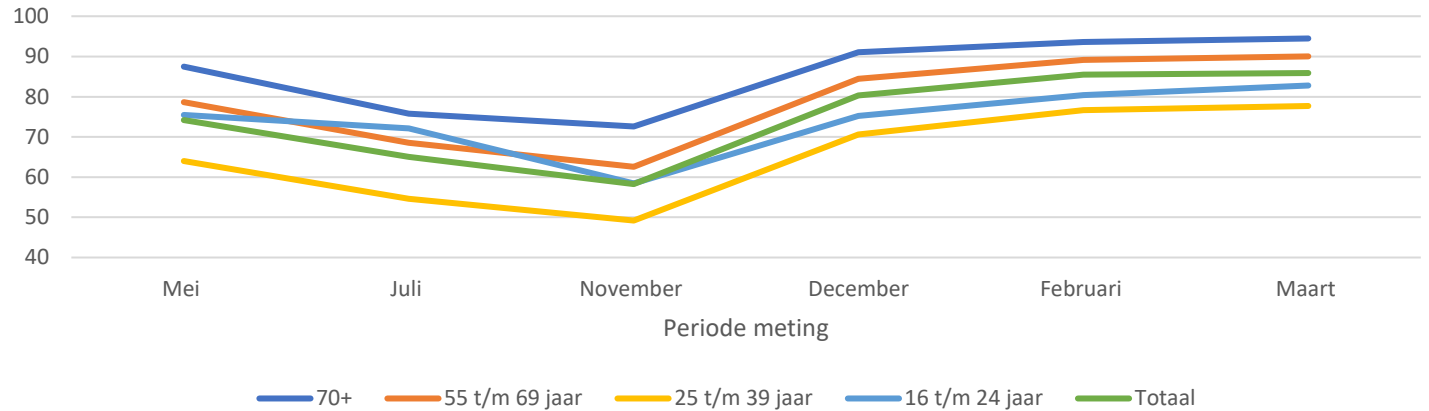
MENU

- > [1.1 Algemeen](#)
- > [1.2 Vaccineren en testen](#)
  - > [Intentie vaccineren](#)
  - > [Stellingen vaccinaties](#)
  - > [Test intentie](#)
- > [1.3 Draagvlak maatregelen](#)
  - > [Draagvlak maatregelen](#)
  - > [Sociale contracten](#)
- > [1.4 Welzijn](#)
  - > [Leven en Gevoelens](#)
  - > [Leefstijl](#)

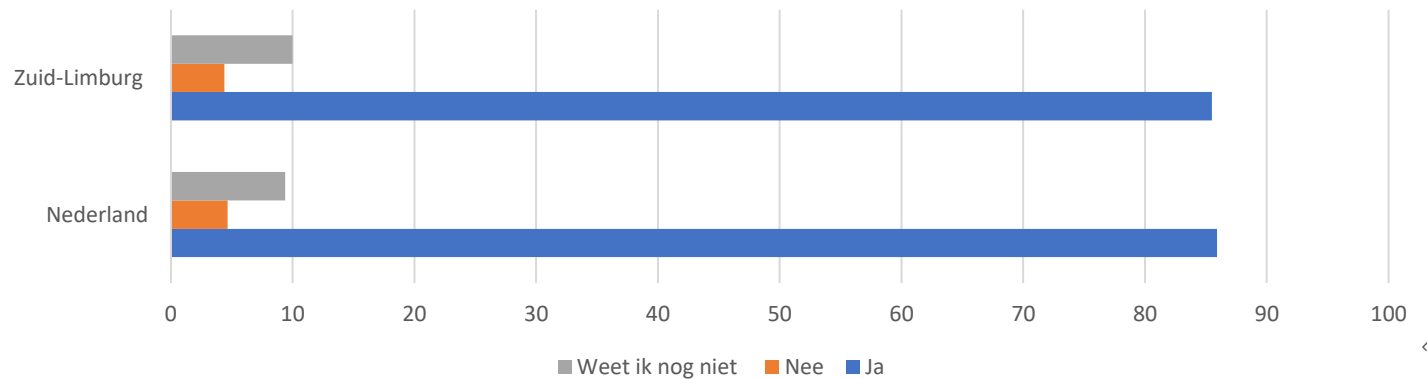


## Intentie om te vaccineren

% mensen (NL) dat de intentie heeft zich te laten vaccineren wanneer er een vaccin is, afgezet naar leeftijdsgroepen.



Als u uitgenodigd wordt voor een vaccinatie tegen het coronavirus, wilt u zich dan laten vaccineren (%)?

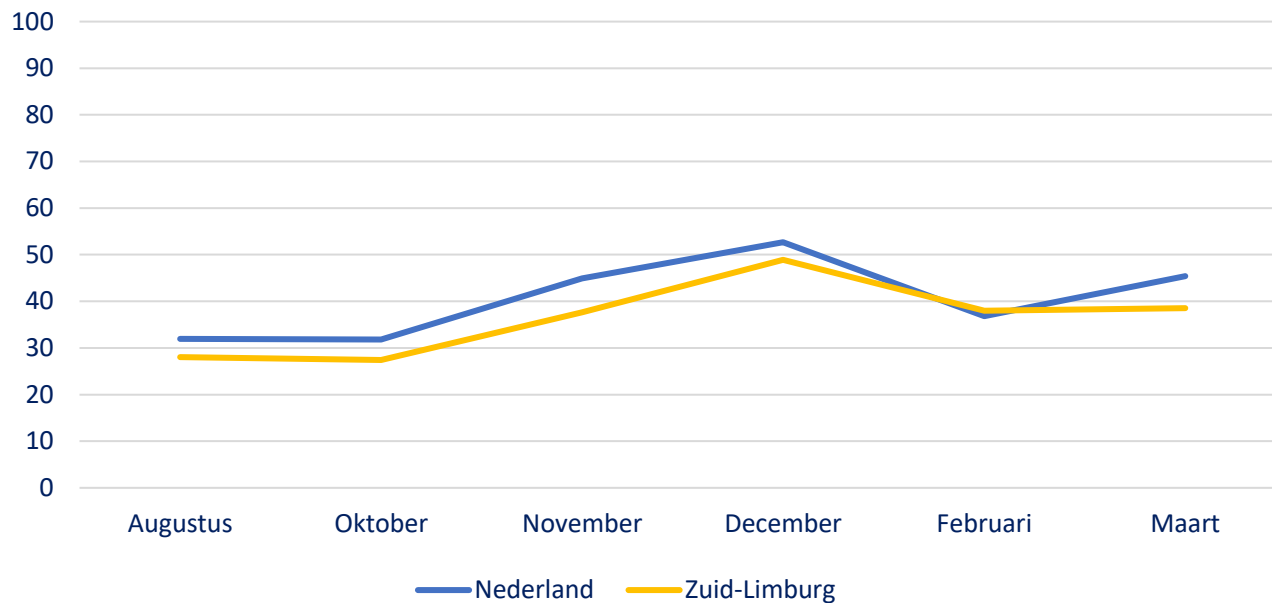


MENU

- > [1.1 Algemeen](#)
- > [1.2 Vaccineren en testen](#)
  - > [Intentie vaccineren](#)
  - > [Stellingen vaccinaties](#)
  - > [Test intentie](#)
- > [1.3 Draagvlak maatregelen](#)
  - > [Draagvlak maatregelen](#)
  - > [Sociale contracten](#)
- > [1.4 Welzijn](#)
  - > [Leven en Gevoelens](#)
  - > [Leefstijl](#)

## Test intentie

% mensen met klachten die zich hebben laten testen



## MENU

- > [1.1 Algemeen](#)
- > [1.2 Vaccineren en testen](#)
  - > [Intentie vaccineren](#)
  - > [Stellingen vaccinaties](#)
  - > [Test intentie](#)
- > [1.3 Draagvlak maatregelen](#)
  - > [Draagvlak maatregelen](#)
  - > [Sociale contracten](#)
- > [1.4 Welzijn](#)
  - > [Leven en Gevoelens](#)
  - > [Leefstijl](#)

## Vaccinatie stellingen (ronde 11)

% mensen die het **(helemaal) eens** zijn met deze stellingen

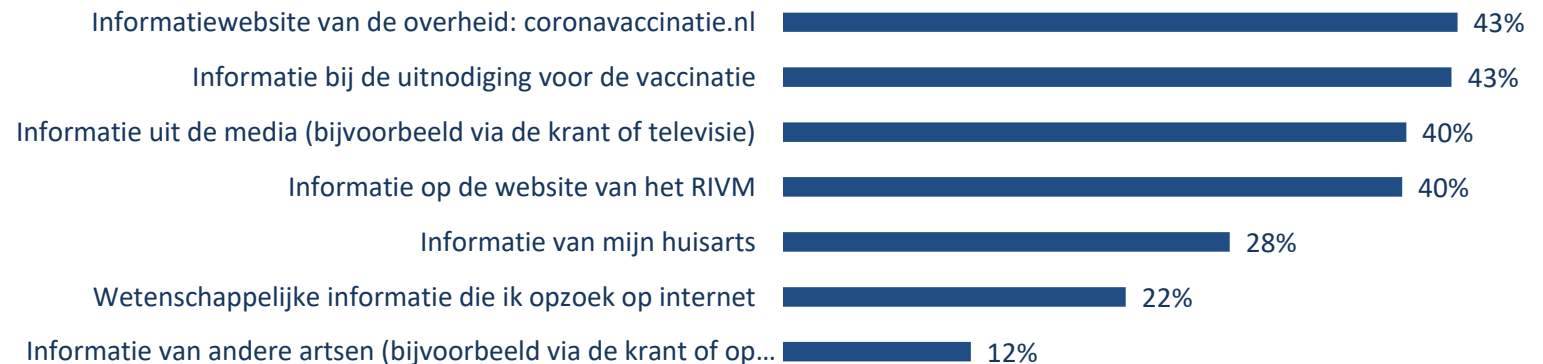
**66%** (62%) Als ik het vaccin krijg, ben ik beschermd tegen het coronavirus.

**48%** (45%) Ik ben niet bang voor mogelijke bijwerkingen van het vaccin.

**72%** (69%) Als een vaccin is goedgekeurd voor de Nederlandse markt, geloof ik dat het veilig is.

**87%** (87%) Als ik me laat vaccineren, draag ik bij aan een uitweg uit de coronacrisis voor Nederland.

## Belangrijkste bronnen voor het besluit om te vaccineren:



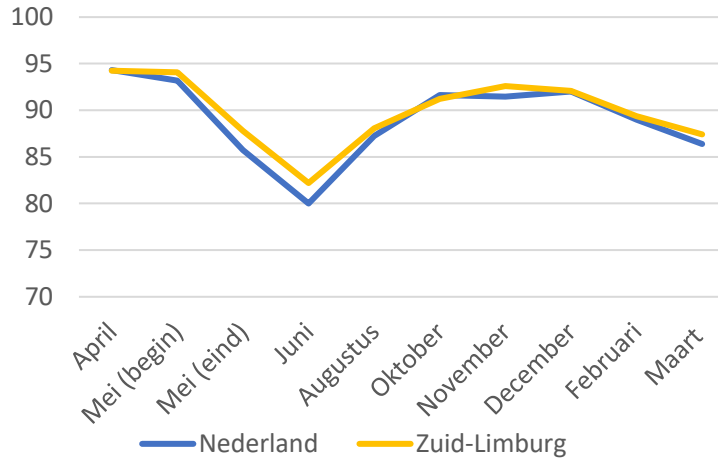
*De oranje cijfers geven de situatie in ZL weer, de blauwe cijfers geven de landelijke situatie weer.*

## MENU

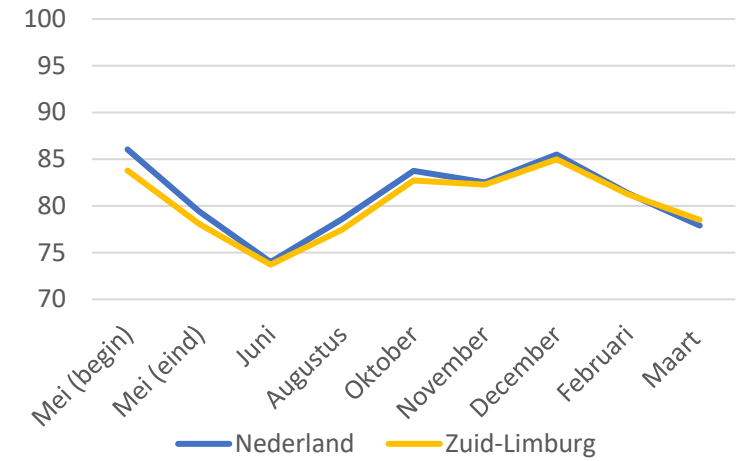
- > [1.1 Algemeen](#)
- > [1.2 Vaccineren en testen](#)
  - > [Intentie vaccineren](#)
  - > [Stellingen vaccinaties](#)
  - > [Test intentie](#)
- > [1.3 Draagvlak maatregelen](#)
  - > [Draagvlak maatregelen](#)
  - > [Sociale contracten](#)
- > [1.4 Welzijn](#)
  - > [Leven en Gevoelens](#)
  - > [Leefstijl](#)

## Draagvlak maatregelen

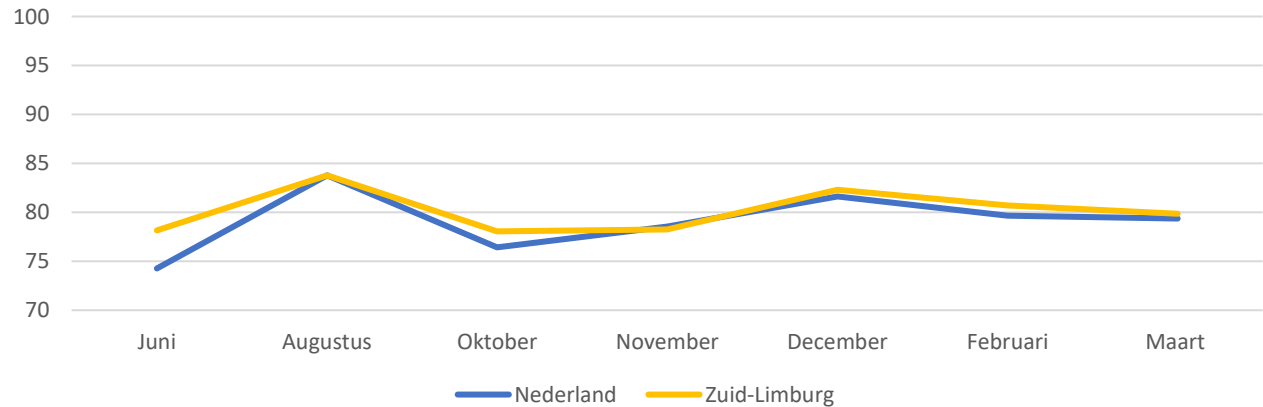
### Houdt 1,5 meter afstand van anderen



### Werkt zo veel mogelijk thuis



### Laat zich testen bij verkoudheidsklachten

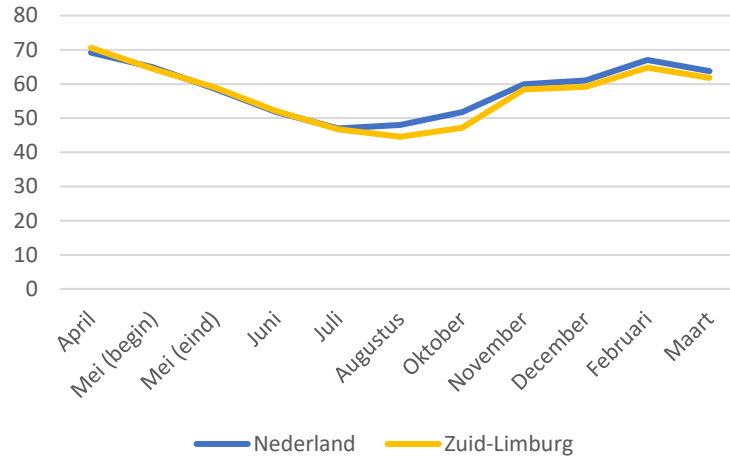


MENU

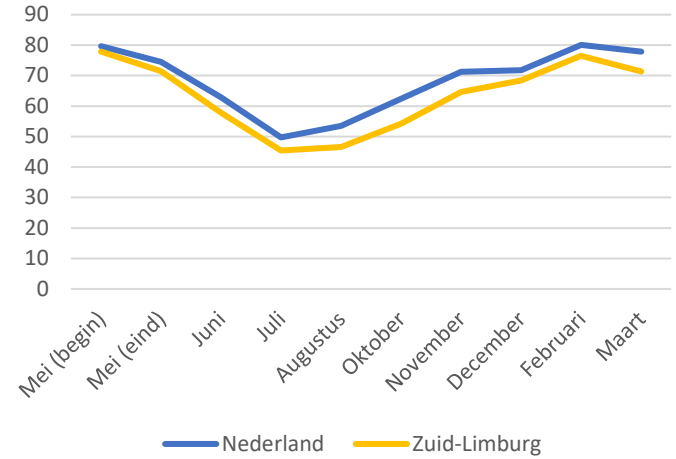
- > [1.1 Algemeen](#)
- > [1.2 Vaccineren en testen](#)
  - > [Intentie vaccineren](#)
  - > [Stellingen vaccinaties](#)
  - > [Test intentie](#)
- > [1.3 Draagvlak maatregelen](#)
  - > [Draagvlak maatregelen](#)
  - > [Sociale contracten](#)
- > [1.4 Welzijn](#)
  - > [Leven en Gevoelens](#)
  - > [Leefstijl](#)

## Sociale contacten

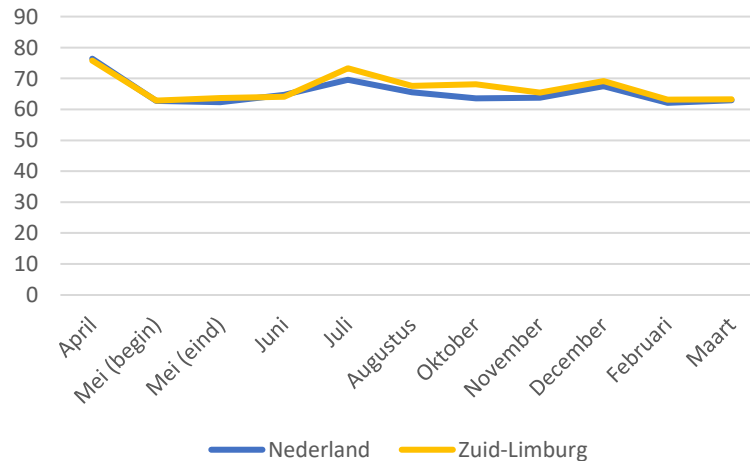
### Matig tot ernstig eenzaam (%) - De Jong Gierveld schaal



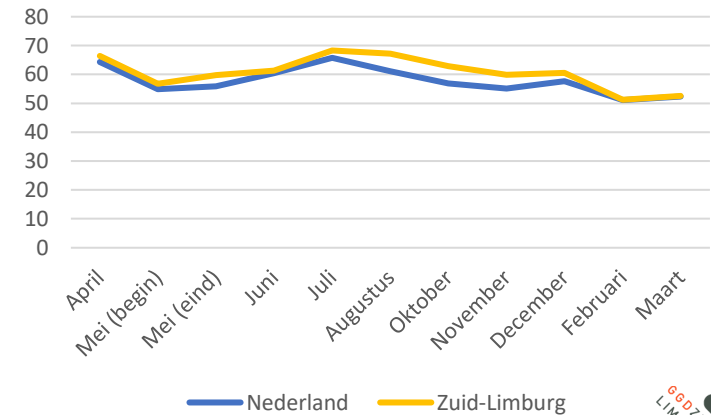
### Mist het om vrienden/familie echt te zien (%)



### Goed contact met familie/vrienden (%)



### Kwaliteit sociale contacten is goed (%)

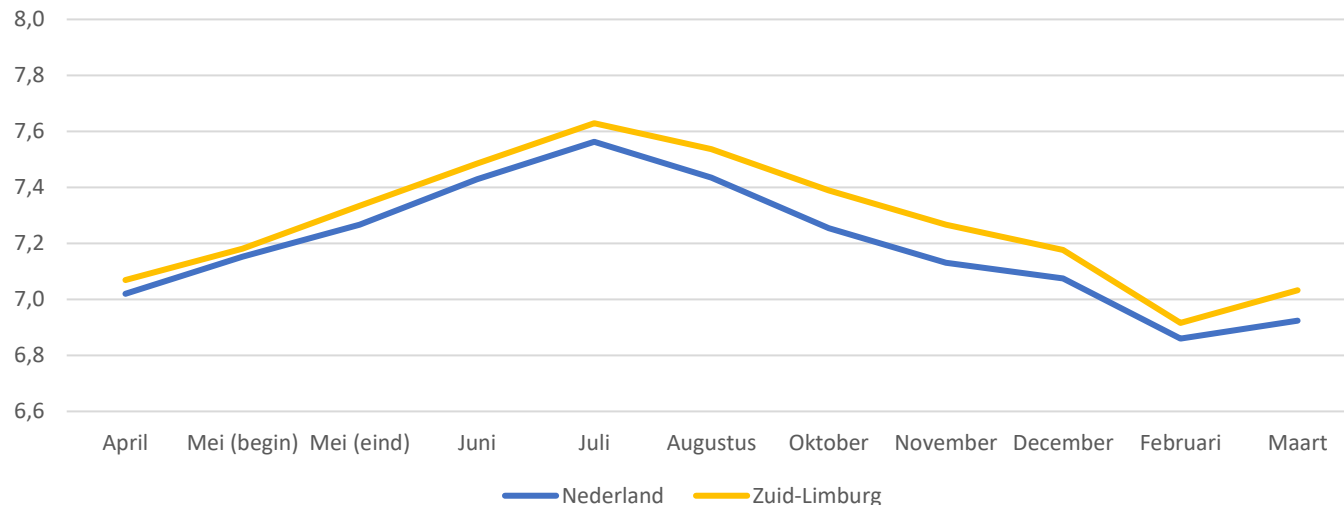


MENU

- > [1.1 Algemeen](#)
- > [1.2 Vaccineren en testen](#)
  - > [Intentie vaccineren](#)
  - > [Stellingen vaccinaties](#)
  - > [Test intentie](#)
- > [1.3 Draagvlak maatregelen](#)
  - > [Draagvlak maatregelen](#)
  - > [Sociale contracten](#)
- > [1.4 Welzijn](#)
  - > [Leven en Gevoelens](#)
  - > [Leefstijl](#)

## Leven en gevoelens

### Rapportcijfer leven

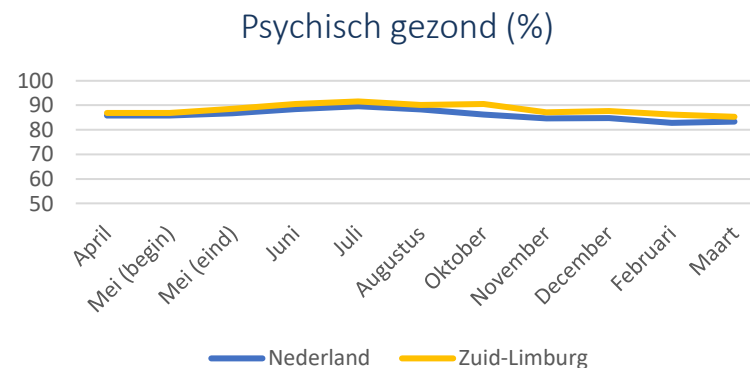


### Mentaal welbevinden – afgelopen 7 dagen (Ronde 11)

**4%** Voelde zich vaak, meestal of voortdurend **angstig**.  
(5%)

**12%** Voelde zich vaak, meestal of voortdurend **gestrest**.  
(15%)

**17%** Had vaak, meestal of voortdurend **problemen met slapen**.  
(17%)



De oranje cijfers geven de situatie in ZL weer, de blauwe cijfers geven de landelijke situatie weer.

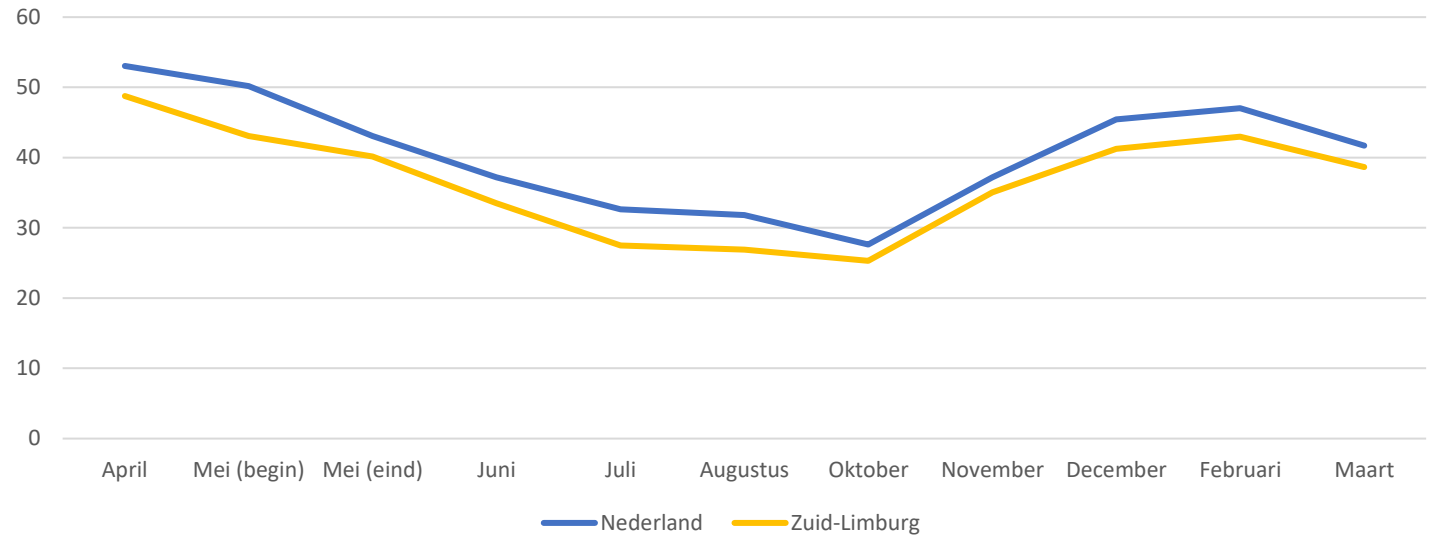


## MENU

- > [1.1 Algemeen](#)
- > [1.2 Vaccineren en testen](#)
  - > [Intentie vaccineren](#)
  - > [Stellingen vaccinaties](#)
  - > [Test intentie](#)
- > [1.3 Draagvlak maatregelen](#)
  - > [Draagvlak maatregelen](#)
  - > [Sociale contracten](#)
- > [1.4 Welzijn](#)
  - > [Leven en Gevoelens](#)
  - > [Leefstijl](#)

## Leefstijl

Sport (veel) minder dan voor de crisis (%)



Gebruikt (veel) meer alcohol dan voor de crisis (%)

